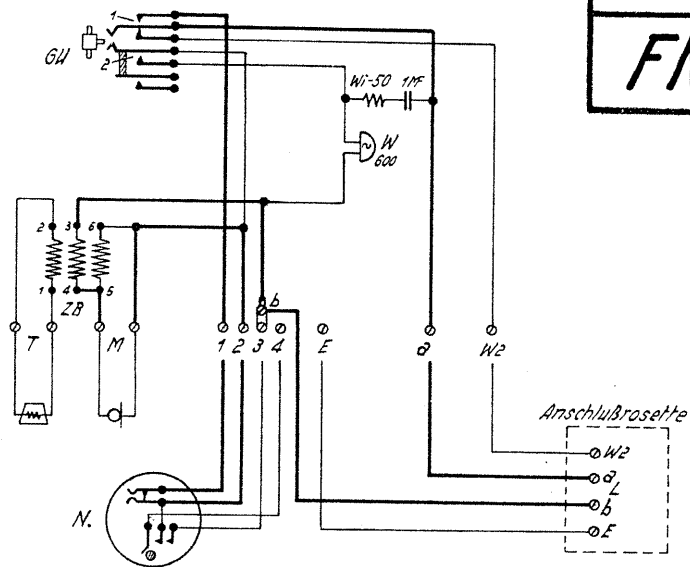


Kat. Nr. 7800

**FN-3/40**

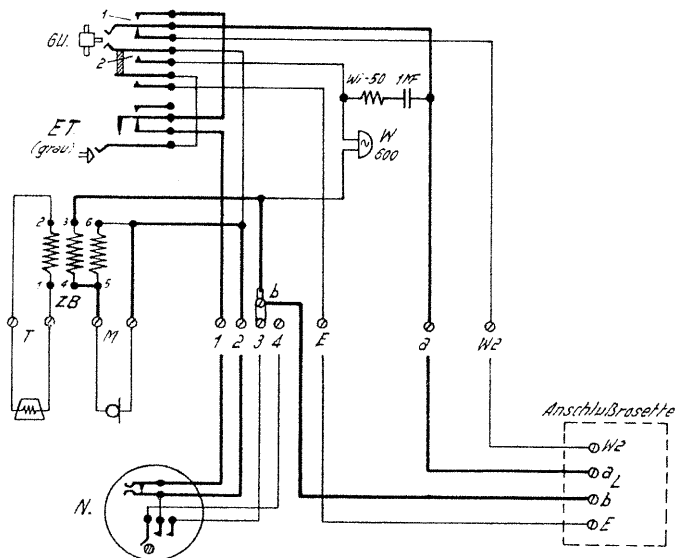
**A**



Kat. Nr. 7801a

*GU1 schließt vor GU2.*

**B**




*Genehm. v. R.P.Z. Berlin unter  
VM2-4236-4/9 vom 20.12.34.*

*Nebenstellenapparate für  
Zentralanlagen.  
A ohne, B mit Erdkaste.*

**N.T.T.**

Gez. 25.9.34	Gepr.	Geseh.
	<i>kl.</i>	



**Beschreibung**

zu

FN-3/40

**TELEFONBAU UND NORMALZEIT**  
G. M. B. H.  
FRANKFURT A.M.  
MAINZERLANDSTRASSE 134-142

## Beschreibung zur Schaltung FN-3/40

### Nebenstellenapparate für Zentralanlagen.

#### A ohne, B mit Erdtaste.

Auf der Schaltung FN-3/40 sind Nebenstellenapparate für Zentralanlagen dargestellt, die nachstehend kurz erläutert werden.

1. FN-3/40 A : normale Nebenstellenstation mit Wählscheibe zum Anschluss an OB-W-Amt.
2. FN-3/40 B : desgleichen, jedoch mit Erdtaste.

Dieser Apparat besitzt eine Erdtaste ET, die als Amtseinschalto-Rückfrage und Flackertaste, ferner auch als Ruf-taste für OB-Amt, je nach Art der Zentralenschaltung, verwendet werden kann.

Sofern mittels der Erdtaste eine Umsteuerung über die Teilnehmerleitung vorgenommen wird, besitzt die Zentrale einen Zusatz, der die Erdung zum Amt verhindert.

#### 3. Allgemeines.

Die dargestellten Stationen können als innen- und aussenliegende Nebenstellen in Zentralanlagen und als Hausstellen verwendet werden.

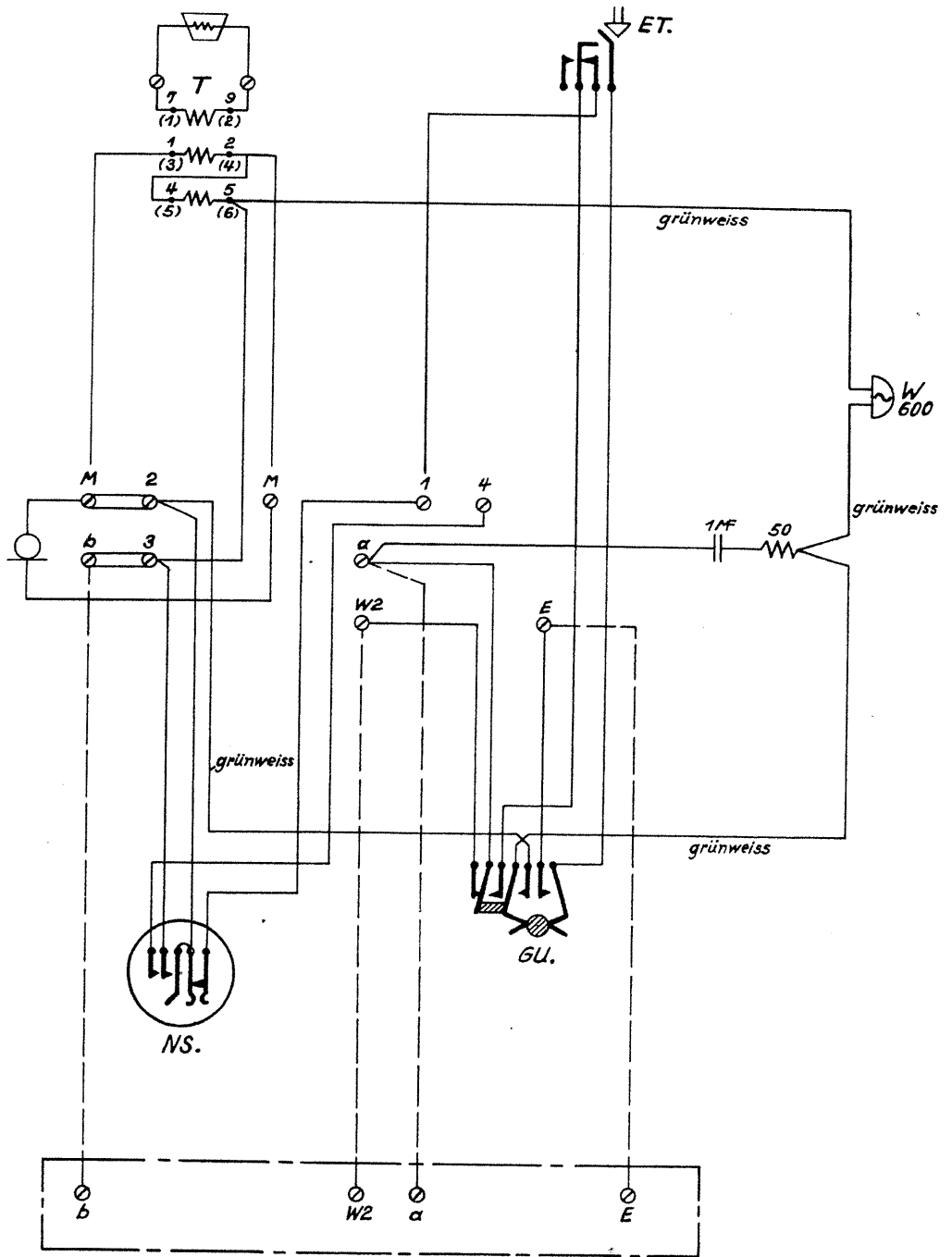
Ferner können die Apparate auch als OB- und ZB-Stationen Verwendung finden. Hierbei fällt die Wählscheibe weg und die Klemmen 1-2 sind zu verbinden. Bei OB-Amt kann die Erdtaste

EF, wie bereits erwähnt, zum Errufen des Amtes benutzt werden.


Der Widerstand Wi 50 kann im Kondensatorgehäuse mit eingebaut sein.

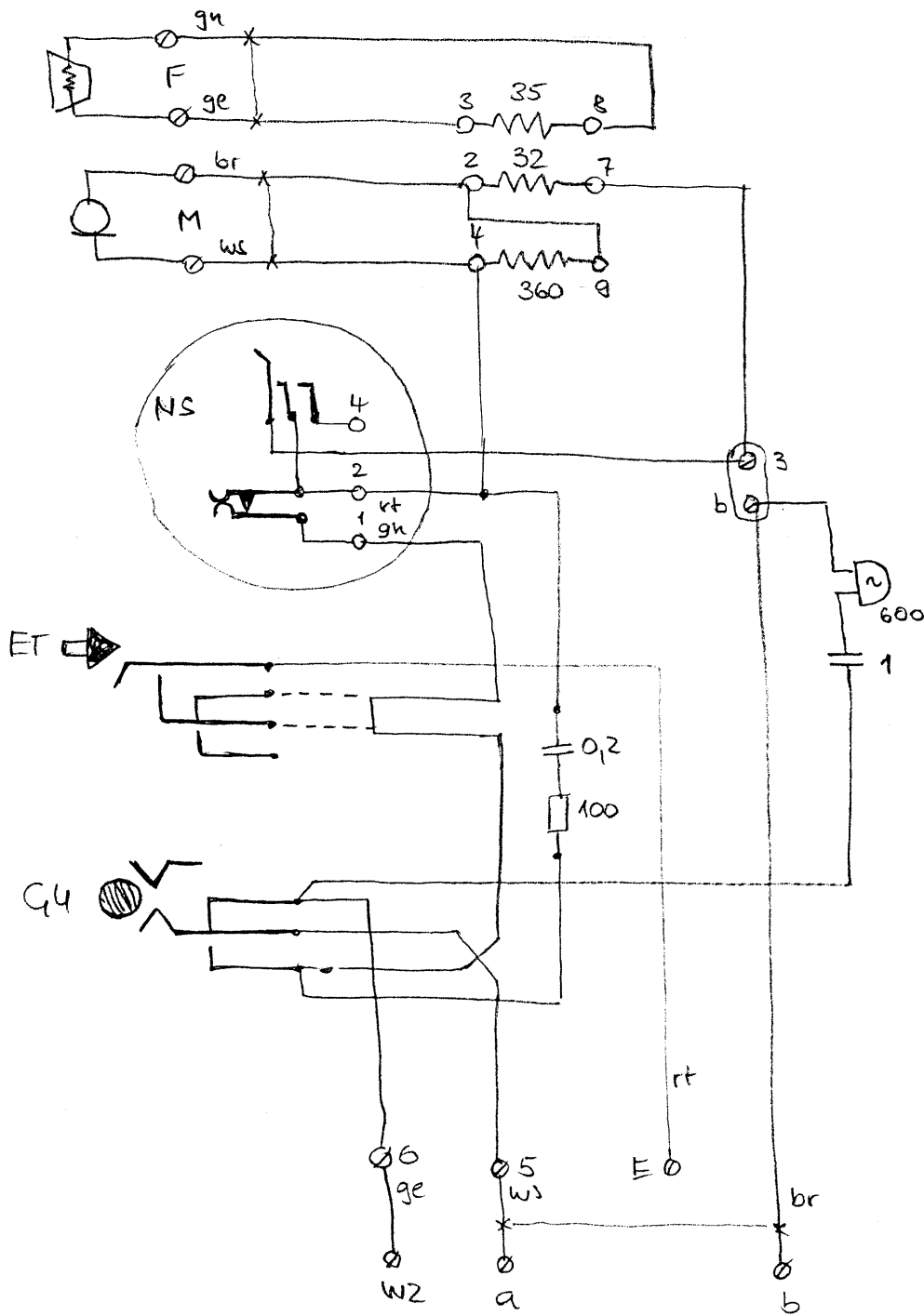
Die unter FN-3/40 B dargestellte Erdtaste kann bei allen genehmigten Schaltungen angewandt bzw. nachträglich in bestehende Anlagen eingebaut werden.

Ausserdem ist unter Figur A im Umschalter GU ein Arbeitskontakt unbelegt. Dieser Kontakt kann auch gegebenenfalls ganz wegfallen.



Anschlussdose

Ausg. I	17.12.40	Kl.			
Gez.	19.12.40	g/r.			
Gepr.					
Gesch.					
Maßst.	Drahtführung für Apparate Modell Maingau nach FN-3/40B				FN-3/40 V
					Ausgabe I



x → versätkte Leilungen  
 Leilungen für ET im Kabel vorsehen

Nebenslellan apparat  
 für zeubr. Anlagen

15.2.32		FN-3/60 II
---------	--	------------